

DANS CE CADRE	Académie :	Session :
	Examen :	Série :
	Spécialité/option :	Repère de l'épreuve :
	Épreuve/sous épreuve :	
	NOM (en majuscule, suivi s'il y a lieu, du nom d'épouse)	
	Prénoms :	n° du candidat
Né(e) le :	(le numéro est celui qui figure sur la convocation ou liste d'appel)	
NE RIEN ECRIRE	Appréciation du correcteur	
	Note :	

Il est interdit aux candidats de signer leur composition ou d'y mettre un signe quelconque pouvant indiquer sa provenance

CAP GLACIER FABRICANT

**EP2 – PRODUCTION ET VALORISATION DES DESSERTS GLACÉS
PARTIE : ARTS APPLIQUÉS**

Durée : 0 h 45 – Coefficient total : 10

NB : Thématique commune à la phase pratique et à la partie écrite « Calcul de la table analytique »

Les candidats répondent directement sur le sujet.

Ce sujet comporte **5** pages numérotées de **1/5** à **5/5**. Assurez-vous que cet exemplaire est complet. S'il est incomplet, demandez un autre exemplaire au chef de salle. Il vous appartient de le compléter et de **le rendre, sans le dégrafer, au surveillant de salle à la fin de l'épreuve.**

CAP GLACIER FABRICANT			Session 2022
EPREUVE : EP2 – Production et valorisation des desserts glacés Partie Arts Appliqués			SUJET N°2
Durée : 45 minutes	Coefficient : 10	Page 1/5	

NE RIEN ECRIRE DANS CETTE PARTIE

L'ALSACE

À l'occasion des fêtes de fin d'année, l'entreprise « L'Exquise » située au cœur du Marché de Noël de Strasbourg souhaite créer une nouvelle bûche glacée décorée aux saveurs de l'Alsace.

Éléments du décor imposés composant le dessert :

Une bûche glacée, avec pour décor : deux embouts de bûche en chocolat, une plaquette en chocolat avec une inscription au cornet, des meringues et des petits gâteaux de Noël.

Réalisation et déroulement :

1 / Analyse (page 3/5 / durée conseillée : 10 mn)

- Observer** les détails architecturaux présentés et **effectuer les relevés graphiques** demandés.
- Observer** les décors des desserts présentés et **relier-les** à leurs caractéristiques visuelles.

2 / Recherches (page 4/5 / durée conseillée : 15 mn)

- Choisir** trois éléments symbolisant l'Alsace.
Styliser chacun selon les consignes en vue d'imaginer le décor de la bûche glacée.
- Relever les couleurs** évoquant l'Alsace.

3 / Réalisation (page 5/5 / durée conseillée : 20 mn)

D'après votre analyse et vos recherches, créer le décor de la bûche glacée aux saveurs d'Alsace.

Il sera composé :

- de deux embouts de bûche en chocolat ;
- d'une plaquette en chocolat avec une inscription au cornet ;
- de petits gâteaux de Noël posés ou plantés sur le dessus ;
- de meringues disposées sur le côté.

Dessiner vos éléments de décor en trois dimensions sur le gabarit donné, en couleur et avec les ombres pour le rendu des volumes.

Annoter votre dessin en précisant les techniques et les ingrédients culinaires utilisés.

Techniques :

Crayon à papier, crayons de couleur, stylo noir, feutres. Calque autorisé.

Critères d'évaluation : /30 points

Interpréter de façon lisible un modèle par le dessin	/ 3 points
Identifier un vocabulaire plastique simple	/ 4 points
Simplifier et styliser une forme, appliquer des notions de pleins et de vides	/ 9 points
Se documenter et relever une harmonie colorée	/ 1 point
Concevoir un décor en adéquation avec un contexte	/ 3 points
Organiser spatialement des volumes entre eux	/ 2 points
Représenter en perspective des volumes simples	/ 2 points
Traduire plastiquement les effets de lumière	/ 2 points
Valoriser le produit par un décor harmonieux	/ 2 points
Maîtriser les outils traditionnels (qualités graphiques et soin)	/ 2 points

NE RIEN ECRIRE DANS CETTE PARTIE


1 / Analyse (durée conseillée : 10 mn).

- a) **Observer** les détails architecturaux de bâtiments symboliques de Strasbourg.
Effectuer un relevé graphique pour chacun mettant en évidence leur principe d'organisation.




Rosace de la Cathédrale (1015-1459)

Relevé graphique




Vitrail de la Maison Kammerzell (1467)

Relevé graphique



Escalier de l'Œuvre Notre-Dame (1578)

Relevé graphique



- b) **Observer** les décors des desserts.
Relier-les à leurs caractéristiques visuelles.



Spirale



En rayon



Irrégulier

NE RIEN ECRIRE DANS CETTE PARTIE

2 / Recherches (durée conseillée : 15 mn).

a) Choisir trois éléments symbolisant l'Alsace.

Styliser chacun selon les consignes en vue d'imaginer le décor de la bûche glacée.



Cathédrale de Strasbourg



Cigogne



Décoration



Chalet de Marché de Noël



Tissu



Coiffe



Petits gâteaux de Noël



Petit pain salé



Imagerie populaire



Moule de brioche



Colombages

1^{er} symbole simplifié par des lignes pour orner la plaque de chocolat au cornet

2^e symbole simplifié par une forme pleine pour détailler les petits gâteaux de Noël

3^e symbole simplifié par une forme ajourée (découpes intérieures) pour les embouts

b) Relever les couleurs évoquant l'Alsace.

NE RIEN ECRIRE DANS CETTE PARTIE

3 / Réalisation (durée conseillée : 20 mn).
Voir les consignes page 2/5.

